




CSC

ESTRUCTURAL



MADRID


11 - 13 MARZO 2026

Hotel NH Eurobuilding Madrid

CSC
IMAGEN



www.csconline.org



COMITÉS

COMITÉ EJECUTIVO CSC

Ignacio Cruz González, *Hospital Clínico Univ. de Salamanca*
Nieves Gonzalo, *Hospital Clínico San Carlos, Madrid*
Andrés Iñiguez Romo, *Hospital Álvaro Cunqueiro, Vigo*
Carlos Macaya Miguel, *Hospital Clínico San Carlos, Madrid*
Antoni Serra Peñarada, *Hospital de Sant Pau, Barcelona*

COMITÉ DIRECTORES CSC ESTRUCTURAL

Dabit Arzamendi Aizpurua, *Hospital de Sant Pau, Barcelona*
Ignacio Cruz González, *Hospital Clínico Univ. de Salamanca*
Rodrigo Estévez Loureiro, *Hospital Álvaro Cunqueiro, Vigo*
Xavier Freixa Rofastes, *Hospital Clínic, Barcelona*
Luis Nombela Franco, *Hospital Clínico San Carlos, Madrid*

COMITÉ CSC IMAGEN

Manuel Barreiro Pérez, *Hospital Álvaro Cunqueiro, Vigo*
Chi Hion Li, *Hospital de Sant Pau, Barcelona*
Laura Sanchis Ruiz, *Hospital Clínic, Barcelona*

COMITÉ DE ENFERMERÍA CSC ESTRUCTURAL


Ester Bajo Arambarri, *Hospital de Sant Pau, Barcelona*
Manuel Calvo Flores, *Hospital Clínico Univ. de Salamanca*
Silvia González Suárez, *Hospital Álvaro Cunqueiro, Vigo*
María José Morales Vicente, *Hospital Clínico San Carlos, Madrid*
Marc Trilla Colominas, *Hospital Clínic, Barcelona*

ORGANIZADO POR:



CSC Estructural 2026 está acreditado por la Sociedad Española de Cardiología





Sesiones con inscripción previa

TALLERES

MIÉRCOLES 11 DE MARZO


CON INSCRIPCIÓN PREVIA

Sala Amberes

09:00 - 10:00	TRICÚSPIDE - REPARACIÓN BORDE-BORDE I 📍 <i>Gabriela Tirado Conte, Álvaro Rodríguez Pérez, María del Carmen Garrote Coloma</i>
10:15 - 11:15	TRICÚSPIDE - REPARACIÓN BORDE-BORDE II 📍 <i>Gabriela Tirado Conte, Álvaro Rodríguez Pérez, María del Carmen Garrote Coloma</i>
11:45 - 12:45	MITRAL - REPARACIÓN BORDE-BORDE I 📍 <i>Tomás Benito González, Laura Gutiérrez García-Moreno, Ruth Pérez Fernández</i>
13:00 - 14:00	MITRAL - REPARACIÓN BORDE-BORDE II 📍 <i>Tomás Benito González, Laura Gutiérrez García-Moreno, Ruth Pérez Fernández</i>
15:00 - 16:00	PUNCIÓN TRANSEPTAL I 📍 <i>Rocío González Ferreiro, Alberto Alperi García</i>
16:15 - 17:15	PUNCIÓN TRANSEPTAL II 📍 <i>Rocío González Ferreiro, Alberto Alperi García</i>
17:30 - 18:30	MANEJO COMPLICACIONES 📍 <i>Pablo Antúnez Muiños</i>
18:45 - 19:45	ACCESO VASCULAR 📍 <i>Juan Caballero Borrego, Tomás Benito González</i>

Sala Ámsterdam

09:00 - 10:00	TAVI I 📍 <i>Tania Rodríguez Gabella, Sergio García Blas</i>
10:15 - 11:15	TAVI II 📍 <i>Tania Rodríguez Gabella, Sergio García Blas</i>
11:45 - 12:45	CIERRE DE OREJUELA I 📍 <i>Pablo Antúnez Muiños, Elena Díaz Peláez</i>
13:00 - 14:00	CIERRE DE OREJUELA II 📍 <i>Pablo Antúnez Muiños, Elena Díaz Peláez</i>
15:00 - 15:30	LEARN WITH A MASTER CON GAFAS META: TAVI 📍 <i>Luis Nombela Franco</i>
16:00 - 16:30	LEARN WITH A MASTER CON GAFAS META: CIERRE DE OREJUELA 📍 <i>Xavier Freixa Rofastes</i>
17:00 - 17:30	LEARN WITH A MASTER CON GAFAS META: REPARACIÓN BORDE-BORDE MITRAL 📍 <i>Rodrigo Estévez Loureiro</i>



Sesiones con inscripción previa

TALLERES

MIÉRCOLES 11 DE MARZO

CON INSCRIPCIÓN PREVIA

ECOCARDIOGRAFÍA

Sala Copenhagen

15:00 - 15:45
(SIEMENS)

**AVANCES CON 4D ICE:
OPTIMIZACIÓN DEL
PROCEDIMIENTO LAAC I**
Xavier Millán Álvarez

15:45 - 16:30
(SIEMENS)

**AVANCES CON 4D ICE:
OPTIMIZACIÓN DEL
PROCEDIMIENTO LAAC II**
Xavier Millán Álvarez

16:30 - 17:15
(PHILIPS)

**EXTRAE LO MÁXIMO DE TU
ECÓGRAFO I**
*Irene Mendiña Gallego, Eduardo Pozo
Osinalde*

17:15 - 18:00
(PHILIPS)

**EXTRAE LO MÁXIMO DE TU
ECÓGRAFO III**
*Irene Mendiña Gallego, Eduardo Pozo
Osinalde*

Sala Helsinki

15:00 - 15:45
(PHILIPS)

ICE 4D I
Pablo Avanzas Fernández

15:45 - 16:30
(PHILIPS)

ICE 4D II
Pablo Avanzas Fernández

16:30 - 17:15
(GE HEALTHCARE)

**EXTRAE LO MÁXIMO DE TU
ECÓGRAFO II**
*Almudena Aguilera Saborido, Laura
Gutiérrez García-Moreno*

17:15 - 18:00
(GE HEALTHCARE)

**EXTRAE LO MÁXIMO DE TU
ECÓGRAFO IV**
*Almudena Aguilera Saborido, Laura
Gutiérrez García-Moreno*

TC

Sala Hamburgo

15:00 - 15:45

PLANIFICACIÓN TAVI CON TAC
*José Antonio Parada Barcia, Manuel
Barreiro Pérez*

15:45 - 16:30


**PLANIFICACIÓN CIERRE DE
OREJUELA CON TAC**
*José Antonio Parada Barcia, Manuel
Barreiro Pérez*

16:30 - 17:15

**PLANIFICACIÓN IMPLANTE
TRANSCATÉTER DE PRÓTESIS
MITRAL CON TAC**
*José Antonio Parada Barcia, Manuel
Barreiro Pérez*

17:15 - 18:00

**PLANIFICACIÓN IMPLANTE
TRANSCATÉTER DE PRÓTESIS
TRICUSPIDEA CON TAC**
*José Antonio Parada Barcia, Manuel
Barreiro Pérez*



TALLERES

JUEVES 12 DE MARZO

CON INSCRIPCIÓN PREVIA



Sesiones con inscripción previa

Sala Helsinki

17:30 - 19:30

TRAE TU CASO DE IMAGEN EN INTERVENCIONISMO ©

*Laura Sanchis Ruiz, Walter García Malvarez,
Carmen Aured Guallar*

Sala Amberes

17:30 - 19:30

PLANIFICACIÓN TAVI CON TAC USANDO LAS HERRAMIENTAS QUE PROBABLEMENTE YA TIENES EN TU HOSPITAL ©

Chi Hion Li

TALLERES

VIERNES 13 DE MARZO

CON INSCRIPCIÓN PREVIA




Sesiones con inscripción previa

Sala Amberes

10:00 - 11:00

SIMULADOR ETE: APRENDE PASO A PASO ©

Manuel Barreiro Pérez



PROGRAMA MIÉRCOLES 11 DE MARZO

09:00-10:45
MADRID 1-3



BLOQUE 1 - CSC IMAGEN: MITRAL

Acude a esta sesión para:

- Conocer el estado actual de las intervenciones transcatóter sobre válvula mitral y su futuro
- Aprender paso a paso cómo seleccionar a los pacientes y cómo realizar una intervención transcatóter mitral
- Entender qué técnica y qué dispositivo es el más adecuado para cada tipo de paciente, incluyendo los nuevos dispositivos
- Aprender las distintas posibilidades de imagen para estas intervenciones y cómo optimizar el resultado

09:00 - 09:05

BIENVENIDA

Laura Sanchis Ruiz, Manuel Barreiro Pérez, Chi Hion Li

09:05 - 09:15

INTRODUCCIÓN Y TERAPIAS DISPONIBLES

Chi Hion Li

09:15 - 09:30

SCREENING MITRAL ETE

Laura Sanchis Ruiz

09:30 - 09:45

ADQUISICIÓN Y SCREENING TAC

Manuel Barreiro Pérez

09:45 - 10:00

REPARACIÓN BORDE-BORDE MITRAL: ETIOLOGÍA FUNCIONAL

Fernando Carrasco Chinchilla

10:00 - 10:15

REPARACIÓN BORDE-BORDE MITRAL: ETIOLOGÍA DEGENERATIVA

Iria Silva Conde

10:15 - 10:30

IMPLANTE TRANSCATÉTER PRÓTESIS MITRAL


Patricia Mahía Casado

10:30 - 10:45

DISCUSIÓN

10:45-11:15

PAUSA CAFÉ



11:15-13:00
MADRID 1-3



BLOQUE 1 - CSC IMAGEN: TRICÚSPIDE

Acude a esta sesión para:

- Aprender paso a paso cómo seleccionar a los pacientes y cómo realizar una intervención transcáteter tricuspídea
- Entender qué técnica y qué dispositivo es el más adecuado para cada tipo de paciente
- Aprender las distintas posibilidades de imagen para estas intervenciones y cómo optimizar el resultado

11:15 - 11:30

INTRODUCCIÓN Y TERAPIAS DISPONIBLES

Laura Sanchis Ruiz

11:30 - 11:45

SCREENING TRICÚSPIDE ETE

Manuel Barreiro Pérez

11:45 - 12:00

ADQUISICIÓN Y SCREENING TAC

Chi Hion Li

12:00 - 12:15

REPARACIÓN BORDE-BORDE TRICUSPIDEA. ETIOLOGÍA: FUNCIONAL

Dolores Mesa Rubio

12:15 - 12:30

REPARACIÓN BORDE-BORDE TRICUSPIDEA. ETIOLOGÍA: MARCAPASOS

Laura Galian Gay

12:30 - 12:45

IMPLANTE TRANSCATÉTER PRÓTESIS TRICUSPIDEA

Covadonga Fernández-Golfín Lobán

12:45 - 13:00

DISCUSIÓN

13:00-14:00
MADRID 1-3



BLOQUE 1 - CSC IMAGEN: CARDIOACTUALIDAD

13:00 - 13:20

MITRAL

Chi Hion Li

13:20 - 13:40

TRICÚSPIDE

Jacqueline Grace da Rocha e Silva


13:40 - 14:00

OREJUELA

Luis Puga

14:00-15:00

PAUSA ALMUERZO



15:00-16:30
MADRID 1-3

BLOQUE 2 - VALVULOPATÍA PULMONAR

Acude a esta sesión para:

- Aprender paso a paso cómo seleccionar a los pacientes y cómo realizar un implante de prótesis pulmonar
- Entender qué dispositivo y técnicas son las más adecuadas para cada tipo de paciente

Moderadores: *Federico Gutiérrez-Larraya Aguado, Félix Coserría Sánchez*

Panelistas: *Fernando Rueda Núñez, Luis Andrés Laguna, Pedro Betrián Blasco, Roberto Blanco Mata, Sergio López Tejero*

Experto imagen/ pizarra digital: *Laura Dos Subirà*

15:00 - 15:20
(VENUS)

CASO 1. LIVE IN A BOX: PRÓTESIS AUTOEXPANDIBLE
Joaquín Sánchez Gila

15:20 - 15:50
(HARMONY)

CASO 2. PRÓTESIS AUTOEXPANDIBLE
Desde el Hospital Vall d'Hebrón, Barcelona.
Operadores: *José Luis Zunzunegui Martínez, Gerard Martí Aguasca*

15:50 - 16:10

SITUACIÓN ACTUAL TRATAMIENTO TRANSCATÉTER VALVULOPATÍA PULMONAR
María Jesús del Cerro Martín

16:10 - 16:30
(OPTAPRO)

CASO 3. LIVE IN A BOX: PRÓTESIS BALÓN EXPANDIBLE
Santiago Jiménez Valero

16:30-18:00
MADRID 1-3

BLOQUE 3 - PATOLOGÍA CONGÉNITA EN ADULTOS

Moderadores: *Ricardo Sanz Ruiz, Pablo Salinas Sanguino*

Panelistas: *David Martí Sánchez, Jorge Palazuelos Molinero, Juan Carlos Rama Merchan, Jeremías Bayón Lorenzo, César Abelleira Pardeiro, Eduardo Flores-Umanzor*

Experto imagen/ pizarra digital: *María Candelas Pérez del Villar Moro*

16:30 - 16:45
(NOBLESTICH)

CASO 1. LIVE IN A BOX: FORAMEN OVAL PERMEABLE CON SISTEMA DE SUTURA
Fernando Sarnago Cebada

16:45 - 17:15
(CERAFLEX)


CASO 2. CIERE FORAMEN OVAL PERMEABLE
Desde el Hospital de la Santa Creu i Sant Pau, Barcelona.
Operadores: *Ana Belén Cid Álvarez, Marcel Santaló*

17:15 - 17:45
(ULTRASEPT)

CASO 3. CIERE FORAMEN OVAL PERMEABLE
Desde el Hospital Universitario de Salamanca, Salamanca.
Operadores: *Rocío Angulo Llanos, María Tamargo*
Imagen: *Soraya Merchán Gómez*

17:45 - 18:00
(KONAR)

CASO 4. LIVE IN A BOX: CIERRE DE COMUNICACIÓN INTERVENTRICULAR
Felix Coserría Sánchez
PROGRAMA - 8 -



18:00-19:00
MADRID 1-3


BLOQUE 4 - CONCURSO CASOS CLÍNICOS

Acude a esta sesión para:

- Aprender nuevas técnicas en intervencionismo estructural y sus posibles complicaciones y manejo
- Compartir tu experiencia en casos complejos y complicaciones en cardiopatía estructural
- Escoger y votar por los mejores casos

Moderadores: *Ana Laffond Elvira, Felipe Díez del Hoyo, Borja Rivero Santana, Manuel Barreiro Pérez, Juan Sánchez-Rubio Lezcano, Enrique Gutiérrez Ibañez*

Presentadores: *Cristina Álvarez Martínez, Andrés Antelo Abeijón, Pablo Liva, Paola Rojas Flores, Fabio Solís Jiménez, Borja Souto Cainzos*



PROGRAMA

JUEVES 12 DE MARZO

08:30-11:25
MADRID 1-3

BLOQUE 5 - TRICÚSPIDE

Acude a esta sesión para:

- Aprender paso a paso cómo seleccionar a los pacientes y cómo realizar una intervención transcáteter tricuspídea
- Entender qué técnicas y qué dispositivo es el más adecuado para cada tipo de paciente
- Aprender las distintas posibilidades de imagen para estas intervenciones y cómo optimizar el resultado

Moderadores: *Marta Sitges Carreño, Vinicius Esteves*

Panelistas: *Reinaldo Venegas Aravena, Ana María Serrador Frutos, Ramón Calviño Santos, Marcelo Agüero, Iván Gómez Blázquez*

Experto imagen/ pizarra digital: *Laura Sanchis*

08:30 - 08:45
(TOPAZ)

CASO 1. LIVE IN A BOX: PRÓTESIS ORTOTÓPICA

Rodrigo Estévez Loureiro

08:45 - 09:15
(TRICVALVE)

CASO 2. PRÓTESIS HETEROTÓPICA

Desde el Hospital Clínic, Barcelona.
Operador: *Omar Abdul-Jawad Altisent*
Imagen: *Carlos Igor Morr Verenzuela*

09:15 - 09:35
(CARDIOVALVE)

CASO 3. LIVE IN A BOX: PRÓTESIS ORTOTÓPICA

Xavier Freixa Rofastes

09:35 - 10:05
(EVOQUE)

CASO 4. PRÓTESIS ORTOTÓPICA

Desde el Hospital Clínico San Carlos, Madrid.
Operadores: *Luis Nombela Franco, Fabien Praz*
Imagen: *Eduardo Pozo Osinalde, Martin Swaans*

10:05 - 10:25

CASO 5. LIVE IN A BOX: ICE4D PARA TRICÚSPIDE

Ignacio Cruz González, Pablo Avanzas Fernández

10:25 - 10:55
(TRICLIP)

CASO 6. REPARACIÓN BORDE-BORDE

Desde el Hospital Marqués de Valdecilla, Santander.
Operadores: *Isaac Pascual Calleja, Gabriela Veiga*
Imagen: *Victor León Agüero, José María Cuesta*

10:55 - 11:05

REALVIEW IMAGING: HOLOGRAPHY-GUIDED LAA AND SHD INTERVENTIONS

Rodrigo Estévez Loureiro

11:05 - 11:15
(LUX)


CASO 7. LIVE IN A BOX: PRÓTESIS ORTOTÓPICA

Ignacio Cruz González

11:15 - 11:25
(VDYNE)

CASO 8. LIVE IN A BOX: PRÓTESIS ORTOTÓPICA

Luis Nombela Franco



11:25-11:45

PAUSA CAFÉ

11:00-12:00
DUBLÍN

SESIÓN PARALELA

APRENDIENDO DE CASOS CON LOS EXPERTOS I

Moderadores: Antonio Fernández Ortiz, María del Trigo Espinosa, Pablo Liva

Presentadores: Cristina Álvarez Martínez, Mattia Basile, Alejandro Lara García, Daniel Torres Pinto, Sandra Rodríguez Fuster, María Tamargo Delpón

11:45-13:20
MADRID 1-3

BLOQUE 6 - MITRAL

Acude a esta sesión para:

- Conocer el estado actual de las intervenciones trascatéter sobre válvula mitral y su futuro
- Aprender paso a paso cómo seleccionar a los pacientes y cómo realizar una intervención trascatéter mitral
- Entender qué técnica y qué dispositivo es el más adecuado para cada tipo de paciente, incluyendo los nuevos dispositivos
- Aprender las distintas posibilidades de imagen para estas intervenciones y cómo optimizar el resultado

Moderadores: Soledad Ojeda Pineda, Ana Belén Cid Álvarez

Panelistas: Sebastián Peralta, María del Trigo Espinosa, Luis Cressa, Vicente Peral Disdier, Juan Horacio Alonso Briales

Experto imagen/ pizarra digital: Vanessa Moñivas Palomero

11:45 - 12:00
(EDWARDS M3)

CASO 1. LIVE IN A BOX: PRÓTESIS
Ángel Sánchez Recalde, María Luisa Salido Tahoces

12:00 - 12:15
(DRAGONFLY)

CASO 2. LIVE IN A BOX: REPARACIÓN BORDE-BORDE
Marcelo Agüero

12:15 - 12:30
(CHODART)

CASO 3. LIVE IN A BOX: REPARACIÓN CUERDAS
Rodrigo Estévez Loureiro

12:30 - 13:00
(PASCAL)

CASO 4. REPARACIÓN BORDE-BORDE
Desde el Hospital de la Santa Creu i Sant Pau, Barcelona.
Operadores: Bruno García del Blanco, Lluís Asmarats Serra

13:00 - 13:10
(INTREPID)


CASO 5. LIVE IN A BOX: PRÓTESIS
Julio Echarte Morales

13:10 - 13:20
(ALTAVALVE)

CASO 6. LIVE IN A BOX: PRÓTESIS
Pilar Jiménez Quevedo

13:20-13:30
(CARDIOVALVE)

CASO 7. LIVE IN A BOX: PRÓTESIS
Rodrigo Estévez Loureiro



13:30-14:30

PAUSA ALMUERZO

14:30-16:40
MADRID 1-3

BLOQUE 7 - CIERRE OREJUELA

Acude a esta sesión para:

- Conocer el estado actual del cierre de orejuela, los dispositivos disponibles y el futuro de esta técnica
- Aprender paso a paso a realizar un cierre de orejuela
- Entender qué técnica y qué dispositivo es el más adecuado para cada tipo de paciente
- Aprender las distintas técnicas de imagen disponibles para realizar un cierre de orejuela

Moderadores: *Juan Miguel Ruiz Nodar, Cristóbal Urbano Carrillo*

Panelistas: *Pablo Liva, Luis Miguel Teruel Gila, Juan Gabriel Córdoba Soriano, Livia Gheorghe Bocioc, Sergio García Blas, Ramón López Palop*

Experto imagen/ pizarra digital: *María Amparo Martínez Monzonis*

14:30 - 15:00

(FLX PRO)

CASO 1. CIERRE CON DISPOSITIVO

Desde el Hospital Clínico Universitario de Salamanca.

Operadores: *Ernesto Valero Picher, Javier Rodríguez Collado*

Imagen: *Cristian Herrera Flores*

15:00 - 15:15

PREVENTING DRT AND LEAKS: PRACTICAL APPROACH

Adel Amian

15:15 - 15:45

(LAMBRE)

CASO 2. CIERRE CON DISPOSITIVO

Desde el Hospital Clínico San Carlos, Madrid.

Operadores: *Pablo Salinas, Xavier Freixa*

Imagen: *Patricia Mahía Casado*

15:45 - 16:00

(CONFORMAL)

CASO 3. LIVE IN A BOX: CIERRE CON DISPOSITIVO

Philippe Garot

16:00 - 16:30

(AMULET)

CASO 4. CIERRE CON DISPOSITIVO


Desde el Hospital de la Santa Creu i Sant Pau, Barcelona.

Operadores: *Raul Ramallal Martínez, Xavier Millán Álvarez*

16:30 - 16:40

TOMANDO DECISIONES EN CIERRE DE OREJUELA CON SIMULANDS

Dabit Arzamendi Aizpurua



16:40-17:00

PAUSA CAFÉ

16:30-17:30
DUBLÍN

SESIÓN PARALELA

APRENDIENDO DE CASOS CON LOS EXPERTOS II

Moderadores: Reinaldo Venagas Aravenza, Pilar Jiménez Quevedo, Raul Moreno Gómez

Presentadores: Cristina Álvarez Martínez, Andrés Antelo Abejón, Isabel Ezpeleta Sobrevia, David Gómez Martín, Marta Herrero Brocal, Giovanni Occhipinti Stivala

17:00 - 19:30
MADRID 1-3

BLOQUE 8 - TAVI 1: ANILLO PEQUEÑO/ GRANDE

Acude a esta sesión para:

- Conocer la situación actual del implante de prótesis aórtica transcáteter en pacientes con anillo aórtico de tamaños extremos
- Aprender a seleccionar la prótesis y optimizar el resultado en pacientes con anillo extremo

Moderadores: José Francisco Díaz Fernández, Antonio Enrique Gómez Menchero

Panelistas: Luis Pérez, José Moreu Burgos, María Reyes González Fernández, María López Benito, Valeriano Ruiz Quevedo, Ignacio Sánchez Pérez

Experto imagen/ pizarra digital: Garikoitz Lasa Larraya

17:00 - 17:30
(NAVITOR)

CASO 1. TAVI AUTOEXPANDIBLE

Desde el Hospital Álvaro Cunqueiro, Vigo.

Operadores: María Luisa Salido Tahoces, José Antonio Baz Alonso

17:30 - 18:00
(HYDRA)

CASO 2. TAVI AUTOEXPANDIBLE

Desde el Hospital Clínico San Carlos, Madrid.

Operadores: Gabriela Tirado Conte, Ignacio Cruz González

Imagen: Jorge de la Fuente

18:00 - 18:30
(ALLEGRA)

CASO 3. TAVI AUTOEXPANDIBLE

Desde el Hospital Clínico Universitario de Salamanca, Salamanca.

Operadores: Guillermo Galeote García, Alejandro Diego Nieto

Imagen: Cristian Herrera Flores

18:30 - 19:00
(EDWARDS)

CASO 4. TAVI BALÓN EXPANDIBLE

Desde el Hospital Clínico San Carlos, Madrid.

Operadores: Lola Gutierrez Alonso, Luis Nombela Franco


Imagen: Jorge de la Fuente

19:00 - 19:30
(OPTAPRO)

CASO 5. TAVI BALÓN EXPANDIBLE

Desde el Hospital Álvaro Cunqueiro, Vigo.

Operadores: Pedro Luis Martín Lorenzo, José Antonio Baz Alonso



PROGRAMA VIERNES 13 DE MARZO

08:30 - 11:00
MADRID 1-3



BLOQUE 9 - TAVI 2: ViV/ TAVI IN TAVI

Acude a esta sesión para:

- Conocer la situación actual del implante de prótesis aórtica transcatóter en escenarios Valve in Valve
- Conocer la situación actual del implante de prótesis aórtica transcatóter en escenarios TAVI in TAVI
- Aprender a seleccionar la prótesis y optimizar el resultado en estos escenarios

Moderadores: *Nieves Gonzalo López, Joao Silva Marques*

Panelistas: *Eduardo Pinar Bermúdez, Jorge Sanz Sánchez, Arturo García Touchard, Mónica Fernández Quero, Joao Brito, Mauricio Vanegas Jarquin*

Experto imagen/ pizarra digital: *Matías Mon Noboa*

08:30 - 09:00
(EDWARDS)

CASO 1. TAVI in TAVI

Desde el Hospital Clínic, Barcelona.

Operadores: *Ander Regueiro Cueva, Omar Abdul-Jawad Altisent*
Imagen: *Marta Sitges Carreño*

09:00 - 09:10

TIPS AND TRICKS PARA ViV/ TAVI IN TAVI

Ramiro Trillo Nouche

09:10 - 09:40
(ALLEGRA)

CASO 2. ViV

Desde el Hospital Álvaro Cunqueiro, Vigo.

Operadores: *José Antonio Baz Alonso, Guillermo Bastos Fernández*

09:40 - 10:10
(HYDRA)

CASO 3. ViV

Desde el Hospital Universitario de Bellvitge, L'Hospitalet de Llobregat

Operadores: *Rafael Romaguera Torres, Javier Martín Moreiras*

10:10 - 10:30

CASO 4. LIVE IN A BOX: BEST CASES FROM APIC

Claudia Moreira Jorge

10:30 - 11:00
(EVOLUT FX PLUS)


CASO 5. TAVI in TAVI

Desde el Hospital de Sant Pau, Barcelona.

Operadores: *Ander Regueiro Cueva, Lluís Asmarats Serra*
Imagen: *Chi Hion Li*

11:00 - 11:20

PAUSA CAFÉ



11:20 - 11:45

MADRID 1-3

CHARLA MAGISTRAL

Moderador: *David del Val*

TAVI: MÁS ALLÁ DEL TRATAMIENTO DE LA ESTENOSIS AÓRTICA SEVERA SINTOMÁTICA

Josep Rodés Cabau

11:45 - 13:35

MADRID 1-3

BLOQUE 10 - TAVI 3: BICÚSPIDE

Acude a esta sesión para:

- Conocer la situación actual del implante de prótesis aórtica transcatóter en pacientes con válvulas bicúspides
- Aprender a seleccionar la prótesis y optimizar el resultado en este escenario

Moderadores: *Joan Antoni Gómez Hospital, José María de la Torre Hernández*

Panelistas: *Marcio José Montenegro Da Costa, Jesús Jiménez Mazuecos, Lola Gutiérrez Alonso, Pablo Piñón Esteban, Diego López Otero, David del Val*

Experto imagen/ pizarra digital: *Ana González Mansilla*

11:45 - 11:55

TIPS AND TRICKS PARA TAVI EN VÁLVULAS BICÚSPIDE

Rafael García De la Borbolla Fernández

11:55 - 12:25

(OPTAPRO)

CASO 1. TAVI EN VÁLVULA BICÚSPIDE

Desde el Hospital Universitario de Salamanca.

Operadores: *Xavier Carrillo Suarez, Manuel Pan Álvarez-Ossorio, Jesús Herrero Garibi*

Imagen: *Soraya Merchán Gómez*

12:25-12:55

(VITAFLOW)

CASO 2. TAVI EN VÁLVULA BICÚSPIDE

Desde el Hospital Clínico de Madrid.

Operadores: *Pilar Jiménez Quevedo, Luis Nombela Franco*

Imagen: *Jorge de la Fuente*

12:55 - 13:25

CASO 3. TAVI CSC LATAM


Desde el Hospital Sanatorio Finochietto, Buenos Aires, Argentina

Operadores: *Verónica González, Matías Szejfman*

13:25 - 13:35

CASO 4. LIVE IN A BOX: ACCESO FACILITADO

Ignacio Cruz González



PROGRAMA ENFERMERÍA

JUEVES 12 DE MARZO

08:30 - 11:00
ROMA 1+2

¿CÓMO NOS ORGANIZAMOS EN ESTRUCTURAL?

Moderadores: *Alba Ricarte, Marc Trilla Colominas*

09:30 - 10:15

GESTIÓN DE PACIENTES, PROFESIONALES, CAMAS

Aranzazu Molina Nieto, Luz Capote Toledo

10:15 - 10:30

EXPERIENCIA DE UNA ENFERMERA NOVEL EN ESTRUCTURAL

Lara García Cellalbo, Meritxell Uson Ruiz

10:30 - 10:45

DEL ENSAYO AL CUIDADO: EL ROL DE LA ENFERMERA COORDINADORA EN LA INVESTIGACIÓN EN CARDIOLOGÍA ESTRUCTURAL

María José Rodríguez Pérez

10:45 - 11:15

DISCUSIÓN

11:15 - 11:45

PAUSA CAFÉ

11:45 - 12:45
ROMA 1+2

¿CÓMO LO HACÉIS VOSOTROS?

Moderadores: *María José Morales Vicente, Manuel Calvo Flores*

11:45 - 11:55

CASO PRÁCTICO 1. TAVI

José Ramón Lago Quiteiro

11:55 - 12:05

CASO PRÁCTICO 2. CLIP MITRAL

Laura Massanet Delgado

12:05 - 12:15

CASO PRÁCTICO 3. TRICÚSPIDE

Vera Rodríguez García-Abad

12:15 - 12:25

CASO PRÁCTICO 4. COMPLICACIÓN

María del Rosario Martín González


12:25 - 12:35

CASO PRÁCTICO 5. PLANIFICACIÓN

Ángela Herrero Valea

12:35-12:45

DISCUSIÓN



12:45 - 14:00

TALLERES PARA ENFERMERÍA I

12:45 - 14:00
SALA LISBOA

MONTAJE DE DISPOSITIVOS, CIERRE DE OREJUELA Y SEPTO

Elsa Gutiérrez, Rebeca García, Raul Morales, Ana Bermejo, María Teresa Fontán, Mari Ángeles Brescó, María Laguna Gómez, Sergio Bellón Álvarez

12:45 - 14:00
SALA COPENHAGUE

DISPOSITIVOS DE CIERRE VASCULAR

Ruth Gil, Fátima Ruiz, Mercedes Berenguer, Carmen Villanueva, Cristina de los Nietos

12:45 - 14:00
SALA OSLO

MONTAJE CLIP

Álvaro Van Dear Pool, Iciar Luna, Carmina Cárdenas, Ignacio Unane

14:00 - 15:00

PAUSA CAFÉ

15:00 - 19:00

TALLERES PARA ENFERMERÍA II



Talleres con inscripción previa

15:00 - 18:00
SALA LISBOA

MONTAJE DE VÁLVULAS ⓘ

Marina Poza, María Borrego Alonso, Tania Blanco Maestro, Iciar Sánchez Galarraga, Laura Moro Pérez, Cristina Herrero Álvarez, Eva Fuentes García, Nerea González Díez, Pruden Gómez, María Paz Luque Barrero

15:00 - 17:00
SALA HAMBURGO

IMAGEN ECOCARDIOGRÁFICA PARA ENFERMERÍA ⓘ

Silvia Poyatos Manrubia, Marta Iriarte Gea

15:00 - 17:00
SALA COPENHAGUE


DISECCIÓN CARDÍACA ⓘ

Ester Bajo Arambarri, Francisco Javier Delgado Sánchez

17:00 - 19:00
SALA OSLO

PUNCIÓN ECOGUIADA ⓘ

Rosa María Ropero Salinas, Cristina Seguido García



PROGRAMA ENFERMERÍA

VIERNES 13 DE MARZO

09:00 - 10:15
ROMA 1+2

COMUNICACIONES ORALES

Moderadores: *Ester Villuela Rivero, Silvia González Suárez*

10:15 - 11:00
ROMA 1+2

PÓSTER FÓRUM

Moderadores: *Isabel Montero Centeno, Ester Bajo Arambarri*

11:00 - 11:20

PAUSA CAFÉ

11:20 - 12:30
ROMA 1+2

SCAPE ROOM

Moderadores: *Ester Bajo Arambarri, Marc Trilla Colominas*

12:30 - 13:30
ROMA 1+2

ENTREGA DE PREMIOS Y CIERRE

CONFERENCIA DE CLAUSURA: INTELIGENCIA ARTIFICIAL AL SERVICIO DE LA ENFERMERÍA

Antonio Rosa Castillo

PATROCINADORES

PLATINO



ORO



PLATA



BRONCE



EDUCATIONAL PARTNER



SECRETARÍA TÉCNICA



C/ Marià Cubí 4 - Ppal.
08006 Barcelona
Tel.: +34 932 388 777
cscestructural@pacifico-meetings.com