




CSC

ESTRUCTURAL



MADRID

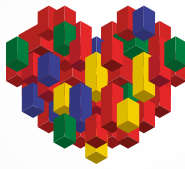
12 - 14 MARZO 2025

Hotel NH Eurobuilding Madrid

CSC

IMAGEN





COMITÉS

COMITÉ EJECUTIVO CSC

Ignacio Cruz González, *Hospital Clínico Univ. de Salamanca*
Nieves Gonzalo, *Hospital Clínico San Carlos, Madrid*
Andrés Iñiguez Romo, *Hospital Álvaro Cunqueiro, Vigo*
Carlos Macaya Miguel, *Hospital Clínico San Carlos, Madrid*
Antoni Serra Peñarada, *Hospital de Sant Pau, Barcelona*

COMITÉ DIRECTORES CSC ESTRUCTURAL

Dabit Arzamendi Aizpuru, *Hospital de Sant Pau, Barcelona*
Ignacio Cruz González, *Hospital Clínico Univ. de Salamanca*
Rodrigo Estévez Loureiro, *Hospital Álvaro Cunqueiro, Vigo*
Xavier Freixa Rofastes, *Hospital Clínic, Barcelona*
Luis Nombela Franco, *Hospital Clínico San Carlos, Madrid*

COMITÉ CSC IMAGEN

Manuel Barreiro Pérez, *Hospital Álvaro Cunqueiro, Vigo*
Chi Hion Li Li, *Hospital de Sant Pau, Barcelona*
Laura Sanchis Ruiz, *Hospital Clínic, Barcelona*

COMITÉ DE ENFERMERÍA CSC ESTRUCTURAL


Ester Bajo Arambarri, *Hospital de Sant Pau, Barcelona*
Manuel Calvo Flores, *Hospital Clínico Univ. de Salamanca*
Silvia González Suárez, *Hospital Álvaro Cunqueiro, Vigo*
María José Morales Vicente, *Hospital Clínico San Carlos, Madrid*
Marc Trilla Colominas, *Hospital Clínic, Barcelona*

ORGANIZADO POR:



CSC Estructural 2025 está acreditado por la Sociedad Española de Cardiología





Sesiones con inscripción previa

TALLERES

MIÉRCOLES 12 DE MARZO

TALLERES SIMULACIÓN

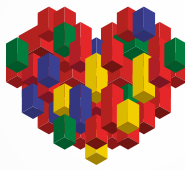
Sala Ámsterdam

- 09:00 - 10:00 **CIERRE DE OREJUELA I** 
*Pablo Antúnez Muiños, Rubén
Fernández Galera, Elena Díaz Peláez*
- 10:15 - 11:15 **CIERRE DE OREJUELA II** 
*Pablo Antúnez Muiños, Rubén
Fernández Galera, Elena Díaz Peláez*
- 11:45 - 12:45 **TAVI I** 
*Fernando Rivero Crespo,
Sergio García Blas*
- 13:00 - 14:00 **TAVI II** 
*Fernando Rivero Crespo,
Sergio García Blas*
- 15:15 - 16:15 **PRÓTESIS TRICUSPIDEA I** 
*Maurizio Taramasso, Laura Sanchis Ruiz,
Chi Hion Li, Dabit Arzamendi*
- 16:30 - 17:30 **PRÓTESIS TRICUSPIDEA II** 
*Maurizio Taramasso, Laura Sanchis Ruiz,
Chi Hion Li, Dabit Arzamendi*

TALLERES SIMULACIÓN

Sala Amberes

- 09:00 - 10:00 **REPARACIÓN BORDE BORDE MITRAL I** 
*Tomás Benito González, Carmen Garrote
Coloma, Ruth Pérez*
- 10:15 - 11:15 **REPARACIÓN BORDE BORDE MITRAL II** 
*Tomás Benito González, Carmen Garrote
Coloma, Ruth Pérez*
- 11:45 - 12:45 **REPARACIÓN BORDE BORDE TRICÚSPIDE I** 
*Gabriela Tirado Conte, Álvaro Rodríguez,
Rubén Fernández*
- 13:00 - 14:00 **REPARACIÓN BORDE BORDE TRICÚSPIDE II** 
*Gabriela Tirado Conte, Álvaro Rodríguez,
Rubén Fernández*
- 15:15 - 15:45 **CIERRE VASCULAR I** 
Javier Martín Moreiras, Ana E. Laffond
- 15:45 - 16:15 **CIERRE VASCULAR II** 
Javier Martín Moreiras, Ana E. Laffond
- 16:15 - 16:45 **CIERRE VASCULAR III** 
Javier Martín Moreiras, Ana E. Laffond
- 17:40 - 18:40 **ONE TO ONE: PRÓTESIS TRICÚSPIDE** 
Ángel Sánchez Recalde
- ONE TO ONE: REPARACIÓN BORDE-BORDE MITRAL** 
Dabit Arzamendi Aizpurua
- ONE TO ONE: TAVI** 
Luis Nombela Franco
- 18:45 - 19:45 **ONE TO ONE: CIERRE OREJUELA**
Ignacio Cruz González
- ONE TO ONE: REPARACIÓN BORDE-BORDE TRICÚSPIDE**
Xavier Freixa Rofastes 



Sesiones con inscripción previa

TALLERES

MIÉRCOLES 12 DE MARZO

TALLERES SIMULACIÓN

Sala Glasgow

16:15 - 17:15



**EXTRAE LO MÁXIMO DE TU
ECÓGRAFO DURANTE TEER
MITRAL**

*Eduardo Pozo Osinalde, Covadonga
Álvaro Rodríguez*

17:30 - 18:30

**HANDS-ON CATÉTER DE
ECOGRAFÍA INTRACARDIACA
4D (ICE4D)**

Ignacio Amat

18:45 - 19:45



**EXTRAE EL MÁXIMO DE TU
ECÓGRAFO DURANTE TEER
TRICÚSPIDE**

Laura Galian, Iria Silva

TALLERES GENERALES

Sala Helsinki

15:15 - 16:15



**PLANIFICACIÓN CON TC PARA
TAVI Y CIERRE DE OREJUELA I**

*Manuel Barreiro Pérez,
Raquel del Valle Fernández*

16:15 - 17:15



**PLANIFICACIÓN CON TC PARA
INTERVENCIONISMO MITRAL Y
TRICÚSPIDE I**

*Manuel Barreiro Pérez,
Raquel del Valle Fernández*

17:30 - 18:30



**PLANIFICACIÓN CON TC PARA
TAVI Y CIERRE DE OREJUELA II**

*Manuel Barreiro Pérez,
Raquel del Valle Fernández*

18:45 - 19:45



**PLANIFICACIÓN CON TC PARA
INTERVENCIONISMO MITRAL
Y TRICÚSPIDE II**

*Manuel Barreiro Pérez,
Raquel del Valle Fernández*



PROGRAMA

MIÉRCOLES 12 DE MARZO

09:00-11:00
MADRID 1-3



BLOQUE 1 - CSC IMAGEN

- 09:00 - 09:10 **PLANIFICACIÓN TAVI**
Chi Hion Li
- 09:10 - 10:00 **CASOS TAVI COMPLEJOS**
Guillem Muntané, Matías Mon Noboa, Garikoitz Lasa Larraya
- 10:00 - 10:20 **OREJUELA: PLANIFICACIÓN Y CASO GUIADO CON ECO**
Laura Sanchis Ruiz
- 10:20 - 10:40 **OREJUELA: PLANIFICACIÓN Y SEGUIMIENTO TC**
Manuel Barreiro Pérez
- 10:40 - 10:55 **CASO PRÁCTICO**
María Rivadeneira
- 10:55 - 11:00 **DISCUSIÓN**

11:00-11:30

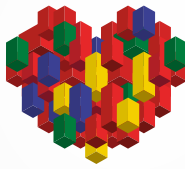
PAUSA CAFÉ

11:30-13:30
MADRID 1-3



BLOQUE 2 - CSC IMAGEN

- 11:30 - 11:40 **PLANIFICACIÓN REPARACIÓN MITRAL BORDE-BORDE**
Chi Hion Li
- 11:40 - 12:00 **STEP-BY-STEP INTRAPROCEDIMIENTO REPARACIÓN MITRAL BORDE-BORDE**
Laura Sanchis Ruiz
- 12:00 - 12:10 **CASO PRÁCTICO**
Alberto J. de Agustín Loeches
- 12:10 - 12:20 **CASO PRÁCTICO**
Almudena Aguilera Saborido



12:20 - 12:35 **DISCUSIÓN**

12:35 - 13:45 **PLANIFICACIÓN TRICÚSPIDE BORDE-BORDE**

Laura Sanchis Ruiz

12:45 - 13:05 **STEP-BY-STEP INTRAPROCEDIMIENTO REPARACIÓN BORDE-BORDE TRICUSPIDEA**

Chi Hion Li

13:05 - 13:15 **CASO PRÁCTICO**

Dolores Mesa Rubio

13:15 - 13:25 **CASO PRÁCTICO**

Jacqueline Grace da Rocha e Silva

13:25- 13:30 **DISCUSIÓN**

BLOQUE 3: CONCURSO CASOS CLÍNICOS

13:30-14:30
MADRID 1-3

Acude a esta sesión para:

- Aprender nuevas técnicas en intervencionismo estructural y sus posibles complicaciones y manejo
- Compartir tu experiencia en casos complejos y complicaciones en cardiopatía estructural
- Escoger y votar por los mejores casos

Moderadores: *Ana E. Laffond Elvira, Borja Rivero Santana, Felipe Diez del Hoyo, Manuel Barreiro Pérez, Chi Hion Li, Laura Sanchis Ruiz*

Doble pseudoaneurisma aórtico tras implante de TAVI auto expandible
López Vázquez Domingo

TAVI en insuficiencia aórtica tras disección de aorta ascendente
Claudia Peña Saavedra

SESAME – TAVI en paciente con estenosis aórtica severa y gradiente obstructivo en tracto de salida de ventrículo izquierd
Josh Moscoso

Cierre percutaneo de Fistula de alto gasto del Seno Cronario derecho al Ventrículo derecho posterior a TAVI
Mauricio Vanegas Jarquin

El edema de reperfusión: el gran enemigo de la angioplastia pulmonar
Bobis Álvarez Carlos

Una técnica percutánea alternativa de rescate para la migración del dispositivo de cierre de orejuela izquierda Amulet
Arianna Giannitto, Giulio D'ascoli

14:30-15:15

PAUSA ALMUERZO

15:30-17:00

BLOQUE 4: VALVULOPATÍA PULMONAR

Acude a esta sesión para:

- Aprender paso a paso cómo seleccionar a los pacientes y cómo realizar un implante de prótesis pulmonar
- Entender qué dispositivo y técnicas son las más adecuadas para cada tipo de paciente

Moderadores: *María Jesús del Cerro Marin, Jose Luis Zunzunegui*

Panelistas: *Fernando Rueda Núñez, Luis Andrés la Laguna, Santiago Valero, Pedro Betrián Blasco, Roberto Blanco Mata*

Experto imagen / Pizarra digital: *Cecilia Corros Vicente*

15:30 – 15:45 **PRÓTESIS PULMONARES: ¿A QUIÉN, CON QUÉ Y CÓMO?**

Enrique Balbacid

15:45 – 16:00 **CASO 1 – LIVE IN A BOX: PRÓTESIS AUTOEXPANDIBLE (VENUS)**

Ignacio Cruz González

16:00 – 16:30 **CASO 2: PRÓTESIS AUTOEXPANDIBLE (HARMONY)**
Hospital General Universitario Gregorio Marañón, Madrid

Operadores: *José Luis Zunzunegui Martínez, Ricardo Sanz Ruiz*

16:30 – 17:00 **CASO 3- LIVE IN A BOX: PRÓTESIS PULMONARES BALÓN EXPANDIBLES**

Félix Coserría Sánchez, Pedro Betrián Blasco

17:00-17:15

PAUSA CAFÉ

17:15 – 19:00
MADRID 1-3

BLOQUE 5: PATOLOGÍA CONGÉNITA EN ADULTOS

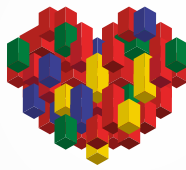
Acude a esta sesión para:

- Aprender paso a paso la técnica de cierre de defectos del septo interauricular con distintos dispositivos
- Entender qué dispositivo y técnicas son las más adecuadas para cada tipo de paciente

Moderadores: *David Martí Sánchez, César Abelleira Pardeiro*

Panelistas: *Jorge Palazuelos Molinero, Juan Carlos Rama Merchan, Juan Caballero Borrego, José Miguel Vegas Valle, Iván Gómez Blázquez*

Experto imagen / Pizarra digital: *Dolores Mesa Rubio*



17:15 - 17:30 **CASO 1 - LIVE IN A BOX: CIERRE FORAMEN OVAL PERMEABLE (ULTRASEPT)**
Teresa Gil Jiménez

17:30 - 17:45 **CASO 2 - LIVE IN A BOX: CIERRE DE COMUNICACIÓN INTERAURICULAR (CARDIOFORM)**
Pablo Salinas Sanguino

17:45 - 18:15 **CASO 3: CIERRE FORAMEN OVAL PERMEABLE (CERAFLEX)**
Hospital Álvaro Cunqueiro, Vigo
Operador: *José Antonio Baz Alonso*
Imagen: *Francisco Calvo Iglesias*

18:15 - 18:30 **CASO 4 - LIVE IN A BOX: CIERRE DE CIA CON DRENAJE VENOSO ANÓMALO**
Fernando Sarnago Cebada

18:30 - 18:45 **CASO 5 - LIVE IN A BOX: CIERRE FORAMEN OVAL CON SUTURA IMPLANTABLE (NOBLESTICH)**
Gerard Martí Aguasca

18:45 - 19:00 **ATRIAL FLOW REGULATOR EN PACIENTES PEDIÁTRICOS**
Federico Gutiérrez-Larraya Aguado

19:00 - 20:00
MADRID 1-3

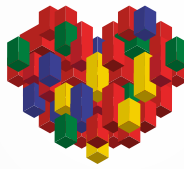
BLOQUE 6: MEJORES CASOS, OPINA Y PARTICIPA

Acude a esta sesión para:

- Aprender con la presentación de los mejores casos en cardiopatía estructural
- Compartir tu experiencia, discutir y participar con el sistema de votación interactiva

Moderadores: *Rocío González, Juan Sánchez Rubio, Javier Martín Moreiras, Laura Sanchis Ruiz*

Presentadores: *Marcio Montenegro, Alexander Cely, Marcelo Agüero, Vinicius Esteves, Sebastián Peralta*



PROGRAMA

JUEVES 13 DE MARZO

08:00 - 10:00
MADRID 1-3

BLOQUE 7: VALVULOPATÍA TRICUSPIDEA

Acude a esta sesión para:

- Aprender paso a paso cómo seleccionar los pacientes y cómo realizar una intervención transcatóter tricúspidea
- Entender qué técnica y qué dispositivo es el más adecuado para cada tipo de paciente
- Aprender las distintas posibilidades de imagen para estas intervenciones y cómo optimizar el resultado

Moderadores: *Marta Sitges Carreño, Manuel Pan Álvarez-Ossorio*

Panelistas: *Vinicius Esteves, Ángel Sánchez Recalde, Ana Serrador Frutos, Xavier Carrillo Suarez, Ramón Calviño Santos*

Experto imagen / Pizarra digital: *Manuel Barreiro Pérez*

08:00 - 08:15 **TIPS AND TRICKS FOR TRICUSPID INTERVENTIONS**
Martin Swaans

08:15 - 08:45 **CASO 1: REPARACIÓN BORDE-BORDE (PASCAL)**
Hospital Clínico San Carlos, Madrid
Operadores: *Xavier Freixa Rofastes, Pilar Jiménez Quevedo*
Imagen: *Laura Sanchis Ruiz, Patricia Mahia Casado*

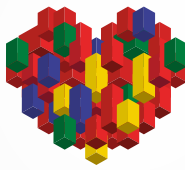
08:45 - 08:55 **CASO 2 - LIVE IN A BOX: PRÓTESIS ORTOTÓPICA (LUX)**
Ignacio Cruz González

08:55 - 09:00 **CASO 3 - LIVE IN A BOX. INDICACIONES PARA PRÓTESIS HETEROTÓPICAS**
Ignacio Cruz González

09:00 - 09:30 **CASO 4 - PRÓTESIS HETEROTÓPICA (TRICVALVE)**
Hospital Puerta de Hierro, Madrid
Operadores: *María del Trigo Espinosa, Omar Abdul-Jawad Altisent*
Imagen: *Susana Mingo Santos*

09:30 - 09:45 **CASO 5 - LIVE IN A BOX: PRÓTESIS ORTOTÓPICA (CARDIOVALVE)**
Marcel Santaló

09:45 - 10:15 **CASO 6: VALVE IN VALVE TRICUSPIDEA**
Hospital Clínico San Carlos, Madrid
Operador: *Pilar Jiménez Quevedo, Luis Nombela Franco*
Imagen: *Patricia Mahia Casado*



10:15 - 10:45

CASO 7: PRÓTESIS ORTOTÓPICA (EVOQUE)

Hospital de Sant Pau, Barcelona

Operadores: *Philipp Lurz, Lluís Asmarats Serra*

Imagen: *Chi Hion Li*

10:45 - 11:05

PAUSA CAFÉ

11:05 - 13:30

MADRID 1-3

BLOQUE 8: MITRAL



Acude a esta sesión para:

- Conocer el estado actual de las intervenciones transcáteter sobre válvula mitral y su futuro
- Aprender paso a paso cómo seleccionar los pacientes y cómo realizar una intervención transcáteter mitral
- Entender qué técnica y qué dispositivo es el más adecuado cada tipo de paciente, incluyendo los nuevos dispositivos
- Aprender las distintas posibilidades de imagen para estas intervenciones y cómo optimizar el resultado.

SESIÓN CONJUNTA APIC-CSC ESTRUCTURAL

Moderadores: *José Luis Zamorano Gómez, Rui Campante Teles*

Panelistas: *Isaac Pascual Calleja, Victoria Delgado García, Soledad Ojeda Pineda, Pedro Carrilho Ferreira, Marta Tavares da Silva*

Experto imagen / Pizarra digital: *Elena Romero*

11:05 - 11:25

CHARLA MAGISTRAL: Latest guideline-relevant evidence for mitral and tricuspid interventions

Fabien Praz

11:25 - 11:35

IMAGEN PARA PLANIFICACIÓN-GUIADO MITRAL

Elena Romero

11:35 - 12:05

CASO 1: REPARACIÓN BORDE-BORDE (MITRACLIP)

Hospital Puerta de Hierro, Madrid

Operadores: *Fernando Sarnago Cebada, María del Trigo Espinosa*

Imagen: *Laura Sanchis*

12:05 - 12:20

CASO 2 - LIVE IN A BOX: PRÓTESIS (CARDIOVALVE)

Bruno Melica

12:20 - 12:35

CASO 3 - LIVE IN A BOX: VALVE IN MAC

Joao Silva Marques

12:35 - 12:50

CASO 4 - LIVE IN A BOX: PRÓTESIS (ALTAVALVE)

Julio Echarte Morales

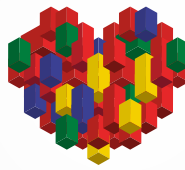
12:50 - 13:20

CASO 5: REPARACIÓN BORDE-BORDE (DRAGONFLY)

Hospital Clínico San Carlos, Madrid

Operadores: *Rodrigo Estévez Loureiro, Luis Nombela Franco*

Imagen: *Eduardo Pozo Osinalde*



13:20 - 13:30

UNVEILING SIMUPULSE IMAGING: A NEW ERA OF REAL-TIME CARDIOVASCULAR SIMULATION

Andrea Guidotti

13:45 - 14:30

PAUSA ALMUERZO

14:30 - 16:30

MADRID 1-3

BLOQUE 9: CIERRE DE OREJUELA

Acude a esta sesión para:

- Conocer el estado actual del cierre de orejuela, los dispositivos disponibles y el futuro de esta técnica
- Aprender paso a paso a realizar un cierre de orejuela
- Aprender la posibilidad de realizar ablación de venas pulmonares y cierre de orejuela
- Entender qué técnica y qué dispositivo es el más adecuado para cada tipo de paciente
- Aprender las distintas técnicas de imagen disponibles para realizar un cierre de orejuela
- Conocer las herramientas de planificación de la intervención disponibles

Moderadores: *Ramiro Trillo Nouche, Neus Salvatella Giralt*

Panelistas: *Luis Teruel Gila, Juan Gabriel Córdoba Soriano, Cristóbal Urbano Carrillo, Livia Gheorghe Bocio, Jose Ramón López Mínguez, Alfonso Jurado Román, Tomás Datino Romaniega*

Experto imagen / Pizarra digital: *Laura Sanchis Ruiz*

14:30 - 14:45

NEW DEVICES FOR LAAO

Phillippe Garot

14:45 - 15:15

CASO 1: CIERRE CON DISPOSITIVO (AMULET)

Hospital Clínico San Carlos, Madrid

Operadores: *Adel Aminian, Pablo Salinas Sanguino*

Imagen: *Alberto de Agustín Loeches*

15:15 - 15:45

CASO 2: PROCEDIMIENTO COMBINADO ABLACIÓN + CIERRE OREJUELA (FLX)

Hospital General Universitario de Alicante, Alicante

Operadores: *Juan Miguel Ruiz Nodar, Jose Luis Ibáñez*

Imagen: *Vicente Climent*

15:45 - 16:15

CASO 3: CIERRE CON DISPOSITIVO (LAMBRE)

Hospital Puerta de Hierro, Madrid

Operadores: *Xavier Freixa Roñastes, José Antonio Fernández-Díaz*

Imagen: *Miguel Ángel Cavero*

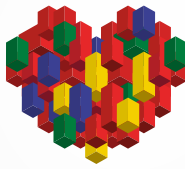
16:15 - 16:30

CASO 4 - LIVE IN A BOX: ICE 4D

Xavier Millán Álvarez

16:30 - 17:00

PAUSA CAFÉ



17:00 - 19:15

MADRID 1-3

BLOQUE 10: TAVI I - NUEVAS INDICACIONES/ NUEVOS DISPOSITIVOS

Acude a esta sesión para:

- Conocer las nuevas prótesis transcateéter aórticas
- Aprender paso a paso el implante de estas nuevas prótesis
- Aprender a seleccionar los candidatos para estas nuevas prótesis
- Aprender a realizar un acceso facilitado para implante de prótesis aórtica

Moderadores: *Antonio Fernández Ortiz, Ignacio Amat Santos*

Panelistas: *José Moreu Burgos, Arturo García Touchard, Ignacio Sánchez Pérez, Reyes González Fernández, Iván Gómez Blázquez, Pedro Martín Lorenzo*

17:00 - 17:30

CASO 1: PRÓTESIS AUTOEXPANDIBLE (HYDRA)

Hospital de Sant Pau, Barcelona

Operador: *Lluís Asmarats Serra*

17:30 - 18:00

CASO 2: PRÓTESIS EXPANDIBLE CON BALÓN

(MYVAL OCTACOR)

Hospital Universitario de Salamanca, Salamanca

Operadores: *Manuel Pan Álvarez-Ossorio, Javier Martín Moreiras*

18:00 - 18:30

CASO 3: PRÓTESIS AUTOEXPANDIBLE

(VITAFLOW)

Hospital Clínico San Carlos, Madrid

Operadores: *Matías Szejfman, Pilar Jiménez*

18:30 - 18:45

CASO 4 - LIVE IN A BOX: PRÓTESIS AUTOEXPANDIBLE

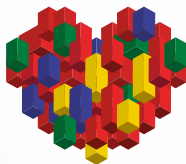
(ALLEGRA NEW)

José Antonio Baz Alonso

18:45 - 19:00

CASO 5 - LIVE IN A BOX: ACCESO FACILITADO

Dabir Arzamendi Aizpurua



PROGRAMA

VIERNES 14 DE MARZO

08:45 - 11:00
MADRID 1-3

BLOQUE 11: TAVI II - ACCESO CORONARIO Y ANILLO PEQUEÑO

Acude a esta sesión para:

- Conocer la situación actual del implante de prótesis aórtica transcáteter en pacientes con anillo aórtico pequeño
- Conocer la situación actual del acceso coronario tras implante de prótesis aórtica
- Aprender paso a paso el implante de prótesis aórtica transcáteter para facilitar el acceso coronario.
- Aprender a seleccionar la prótesis y optimizar el resultado en pacientes con anillo pequeño

Moderadores: Raúl Moreno Gómez, Joan Antoni Gómez Hospital

Panelistas: Javier Pineda, Jorge Sanz Sánchez, Juan Carlos Astorga Burgo, Juan H. Alonso Briaies, María López Benito, Diego López Otero

Experto imagen / Pizarra digital: Candelas Pérez del Villar

08:45 - 09:00 **ACCESO CORONARIO Y ANILLOS PEQUEÑOS:
SITUACIÓN ACTUAL**
Enrique Gutiérrez Ibañes

09:00 - 09:15 **CASO 1 - LIVE IN A BOX: PRÓTESIS AUTOEXPANDIBLE**
(ALLEGRA NEW)
Rafael Romaguera Torres

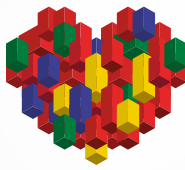
09:15 - 09:45 **CASO 2: PRÓTESIS BALÓN EXPANDIBLE (EDWARDS SAPIEN)**
Hospital Clínico San Carlos, Madrid
Operadores: Nicolás Dumonteil, Nieves González López

09:45 - 10:15 **CASO 3: PRÓTESIS AUTOEXPANDIBLE (EVOLUT FX+)**
Hospital Clínic, Barcelona
Operadores: Ramiro Trillo Nouche, Ander Regueiro Cueva

10:15 - 10:45 **CASO 4: PRÓTESIS AUTOEXPANDIBLE (HYDRA)**
Hospital Universitario La Paz, Madrid
Operadores: Ignacio Cruz González, Guillermo Galeote García

10:45 - 11:15

PAUSA CAFÉ



11:15 - 13:00
MADRID 1-3

BLOQUE 12: TAVI III - ANILLO GRANDE

Acude a esta sesión para:

- Conocer la situación actual del implante de prótesis aórtica transcáteter en pacientes con anillo aórtico de grandes dimensiones
- Aprender paso a paso el implante de prótesis aórtica transcáteter en anillos de grandes dimensiones
- Aprender a seleccionar la prótesis y optimizar el resultado en pacientes con anillo grande

Moderadores: *José F. Díaz Fernández, Bruno García del Blanco*

Panelistas: *Eduardo Pinar Bermúdez, Koldobica García San Román, Rafael García de la Borbolla Fernández, Pablo Piñón Esteban, Mónica Fernández Quero, Teresa Bastante Valiente, Vicente Peral*

11:15 - 11:30 **ANILLOS GRANDES Y NUEVAS INDICACIONES**
Belén Cid Álvarez

11:30 - 12:00 **CASO 1: PRÓTESIS EXPANDIBLE CON BALÓN^(MYVAL)**
Hospital Universitario Ramón y Cajal, Madrid
Operadores: *Ángel Sánchez Recalde, Luisa Salido Tahoces*

12:00 - 12:30 **CASO 2: PRÓTESIS AUTOEXPANDIBLE^(ACURATE PRIME)**
Hospital Universitario de Salamanca, Salamanca
Operadores: *Antonio Gómez Menchero, Alejandro Diego Nieto*

12:30 - 13:00 **CASO 3: PRÓTESIS AUTOEXPANDIBLE^(NAVITOR)**
Hospital Clínic, Barcelona
Operadores: *Valeriano Ruiz Quevedo, Ander Regueiro Cueva*

13:00 - 13:30
MADRID 1-3

CLAUSURA

Moderadores: *Dabiz Arzamendi Aizpurua, Ignacio Cruz González, Rodrigo Estévez Loureiro, Xavier Freixa Rofastes, Luis Nombela Franco*

PROGRAMA ENFERMERÍA

JUEVES 13 DE MARZO

09:00 - 10:45
Roma 1+2

SESIÓN DE ENFERMERÍA: PLANIFICA Y ACIERTA

Moderadores: *Maria José Morales, Silvia González*

- 09:05 - 09:20 **PROGRAMA TAVI NURSE VS PRÁCTICA HABITUAL EN PACIENTES SOMETIDOS A IMPLANTE VALVULAR AÓRTICO TRANSCATÉTER**
Myriam González Cebrián
- 09:20 - 09:35 **COORDINADORA EN ESTRUCTURAL: DE LA GESTIÓN AL CUIDADO**
Iris Dueñas Ramos
- 09:35 - 09:50 **UN DISPOSITIVO PARA CADA PACIENTE,**
Tania Blanco Maestro
- 09:50 - 10:05 **MÁS VALE PREVENIR...**
Yolanda Segarra Hueso
- 10:05 - 10:20 **PREPARACIÓN DEL PACIENTE PEDIÁTRICO EN HEMODINÁMICA**
Rosalía Incera Muela
- 10:20 - 10:45 **DISCUSIÓN**

10:30 - 11:05

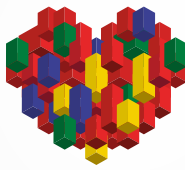
PAUSA CAFÉ

11:05 - 12:30
Roma 1+2

SESIÓN DE ENFERMERÍA II

Moderadores: *Manuel Calvo, Jennifer Ortega*

- 11:05 - 11:20 **NOVEDADES EN INTERVENCIONISMO TRICUSPIDEO**
Antia Regueira Diéguez
- 11:20 - 11:45 **ANESTESIA EN PROCEDIMIENTOS DE ESTRUCTURAL**
Marina Sánchez Soler
- 11:45 - 12:00 **COMPLICACIONES EN PATOLOGÍA ESTRUCTURAL**
Ester Bajo Arambarri



12:30 - 13:45

TALLERES PARA ENFERMERÍA I

12:30 - 13:45 MONTAJE DISPOSITIVOS CIERRE OREJUELA Y SEPTO

Sala Lisboa

- **Biomenco** *Elisa Gutiérrez*
- **Abbott** *Raúl Morales*
- **Boston Scientific** *Maite Fontan*
- **SMT** *Paula Romano*
- **Nobelstitch** *Sergio Bellon Álvarez, María Laguna Álvarez*

12:30 - 13:45 DISPOSITIVOS DE CIERRE VASCULAR

Sala Copenhaghe

- **Teleflex Manta** *Fátima Ruiz*
- **Terumo Angioseal** *Mercedes Berenguer*
- **Abbott Proglide** *Rebeca Narváez, Marco Padovan*

12:30 - 13:45 MONTAJE CLIPS

Sala Dublin

- **Mitraclip Abbott**: *Pedro Calvo Flores*
- **Pascal Edwards**: *Blanca Sales*

13:45 - 14:30

PAUSA ALMUERZO

15:00 - 19:00

TALLERES PARA ENFERMERÍA II

15:00 - 18:00 MONTAJE VÁLVULAS

Sala Lisboa

- **Edwards Sapiens Ultra Resilia** *Cristina Villaba*
- **Evolut FX pro Medtronic** *María Borrego Alonso*
- **Navitor Abbott** *Lorena Cabrero*
- **Myval** *Raquel Fernández, Belén Rodríguez*
- **Allegra** *Yolanda Segarra, Irene Tinoco*
- **Hydra** *Celia Romo Carreiras*
- **Acurate prime** *María Rosario Martín González*
- **Vitaflow** *Nerea González Díez*

15:00 - 17:00

IMAGEN ECOCARDIOGRÁFICA PARA ENFERMERÍA

Sala Helsinki

Silvia Poyatos Manrubia, Marta Iriarte

15:00 - 17:00

PUNCIÓN ECOGUIADA I

Sala Dublin

Rosa María Roper Salinas, Cristina Seguido García

17:00 - 19:00

DISECCIÓN CARDÍACA

Sala Copenhaghe

Ester Bajo Arambarri, Francisco Javier Delgado Sánchez

17:00 - 19:00

PUNCIÓN ECOGUIADA II

Sala Dublin

Rosa María Roper Salinas, Cristina Seguido García

PROGRAMA ENFERMERÍA

VIERNES 14 DE MARZO

09:00 - 10:15
Roma 1+2

SESIÓN COMUNICACIONES ORALES

Moderadores: *Isabel Montero Centeno, Javier Delgado*

Desarrollo de una consulta de enfermería especializada en TAVI
María Montserrat Hernández Rodríguez

Explota explota mi balón
David Lopez Garcia

Infolding: peligro oculto en prótesis aórtica autoexpandible
Francisco Javier García Aranda

Cinco años de la mano del Cardioband™. Un camino de aprendizajes.
Alberto Gómez Bonilla

Extracción de una masa en aurícula derecha sin esternotomía: a propósito de un caso
Cristina Herrera Alvarez

Seguridad del alta precoz en pacientes con bloqueo de rama izquierda tras implantación de válvula aórtica transcáteter
Rita Louro

Resultados a corto y mediano plazo del cierre de orejuela ambulatorio en un hospital de nivel terciario
Teresa Espinosa Moreno

Y se marchó... A propósito de un caso
Endaitz Estébanez Montoya

10:15 - 11:00
Roma 1+2

PÓSTER FÓRUM

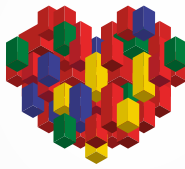
Moderadores: *Iciar Sánchez, Pedro Calvo*

Velando por la vida.
Tania Blanco Maestro

Experiencia en el uso del dispositivo MANTA de forma rutinaria en el implante percutáneo de válvula aórtica transfemoral
María García Blázquez

Experiencia inicial en el rol de enfermería en tratamiento percutáneo de Insuficiencia Tricuspidéa
Vera Rodriguez Garcia-Abad

Diferencias de género en los resultados y características clínicas de pacientes sometidos a implantación de válvula aórtica transcáteter
Rita Louro



El trombo contraataca: Revisión bibliográfica de trombo en mitraclip a propósito de un caso
Raúl Méndez Castillo

Una cuestión de tiempo
María Del Moral De La Flor

11:00 - 11:15

PAUSA CAFÉ

11:15 - 12:30
Roma 1+2

SCAPE ROOM

Moderadores: *Marc Trilla, Ester Bajo*

12:30 - 13:30
Roma 1+2

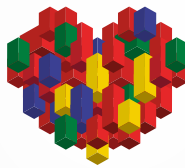
ENTREGA DE PREMIOS Y CIERRE

Moderadores: *Mari Luz Capote Toledo, María José Morales*

**CONFERENCIA DE CLAUSURA: UN VIAJE EN EL TIEMPO
POR LA ENFERMERÍA EN ESTRUCTURAL**

Montserrat Pardo González





COLABORADORES

Patrocinadores Platino



Patrocinadores Oro



Patrocinadores Plata



Patrocinadores Bronce



Educational Partner



SECRETARIA TÉCNICA:

GRUPO PACIFICO

The power of meeting

C/ Maria Cubí, 4 - Pral.

08006 Barcelona

Tel: +34 93 93 238 8777

cscestructural@pacifico-meetings.com

SEDE:

Hotel NH Collection Madrid

Eurobuilding C. del Padre Damián,

23, Chamartín, 28036 Madrid